

C H R O M E.

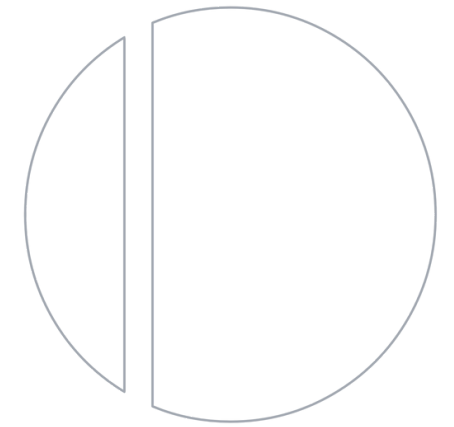
S T U D I O

# STUDIO ACCESS

*Votre studio d'entraînement*

Accès, règlement, informations et réservations

# ACCÈS




## *Entrée autonome*

Des accès sécurisés vous sont communiqués au moment de la conclusion de votre abonnement Studio Access et de vos réservations d'entraînement.

**Les clefs** d'accès doivent rester en tout temps dans leur boîtier. **Ne les prenez pas avec vous dans le studio.**

# INFORMATIONS



## *Wifi*

Canal : pinkattitudelausanne

PW : yogini-ironx

## *Musique*

**Le volume doit rester très bas de 8h00 à 18h00** et dès 22h00 par respect pour nos voisins qui travaillent.

Hifi : Appuyez sur "power" puis sur l'icône "Bluetooth" et connectez votre appareil.

# INFORMATIONS



## *Achat de magnésie*

Seul les achats par Twint sont possibles grâce au QR code affiché.

## *Wc*

Sur le palier. Suivez la signalétique.

## *Surveillance caméra*

Le studio est sous vidéo surveillance.

# RÈGLEMENT



## *Utilisation du studio*

- Les chaussures d'extérieur restent dehors.
- Otez vos bagues pour ne pas rayer les barres.
- Prenez vos déchets de nourriture avec vous.
- Seules les magnésies pour la pole sont autorisées. Les magnésies abrasives ou les produits pour la grimpe/agrès sont strictement interdits.

# RÈGLEMENT



## *Utilisation du studio*

### **Avant de quitter la salle il est obligatoire de :**

- Passez un coup d'aspirateur.
- Aérez le studio, fermez les fenêtres et éteignez la lumière.
- N'oubliez pas de refermer le studio à clef en partant. Lever la poignée pour fermer la porte.
- Pensez à laver votre tasse au WC de l'étage (matériel disponible) et la remettre sur l'étagère.

# RÉSERVATIONS



## *Inscriptions dans Mindbody*

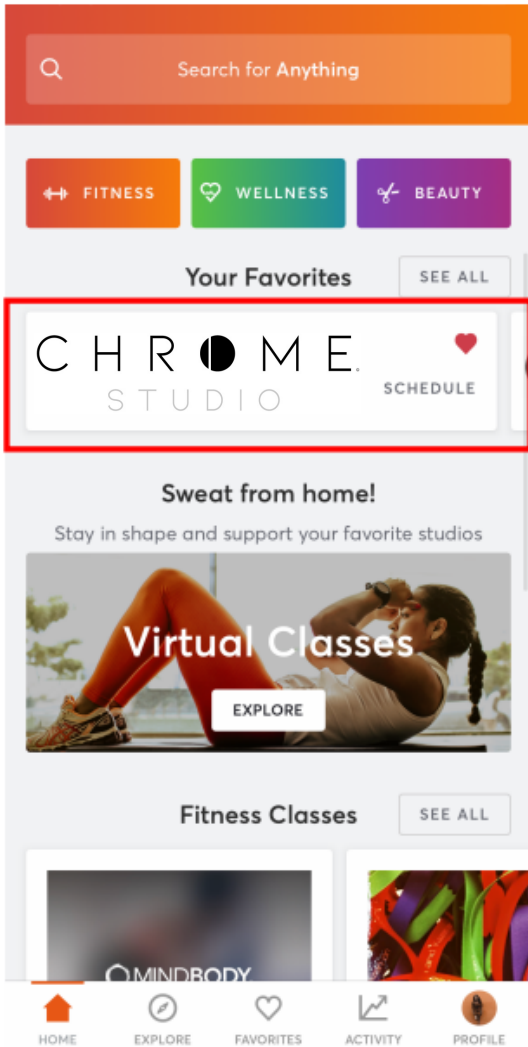
Choisissez votre créneaux parmi ceux disponibles.  
Consultez le planning.

Les inscriptions sont obligatoires. Il n'y pas de délai. Vous pouvez vous inscrire à la dernière minute.

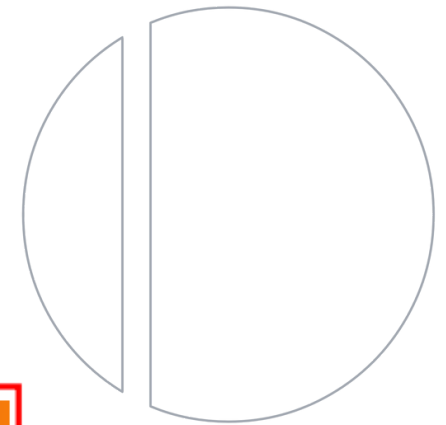


Les entraînements ne sont pas privés. Effectif max. : 5

**Libérez le studio 30 min avant le début d'un cours.**

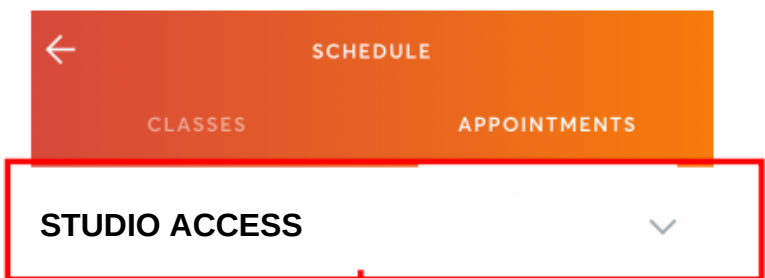
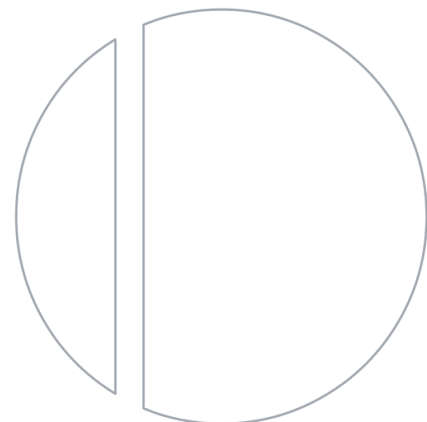
- Sur l'applicaiton mindbody. Télécharge  
l'application:



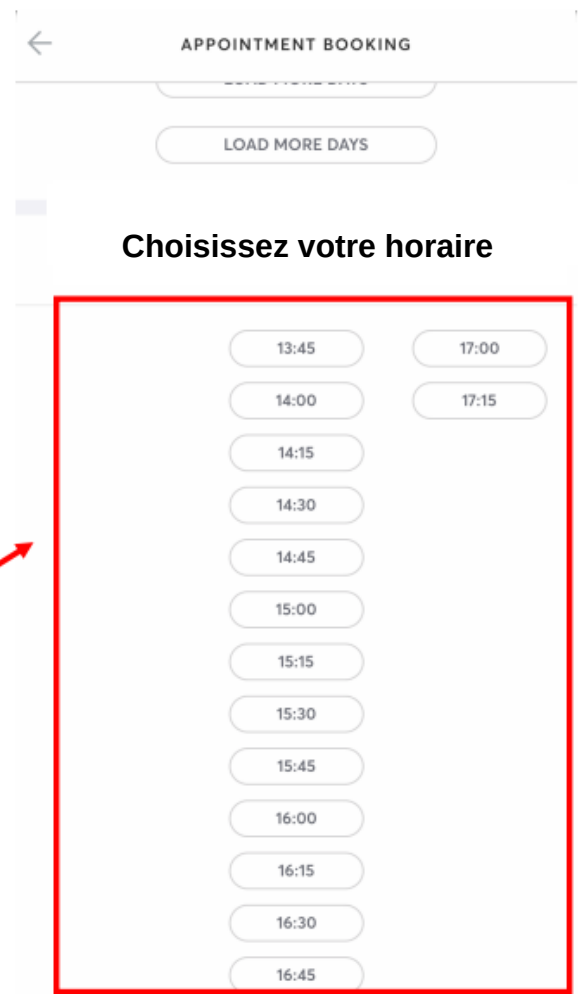
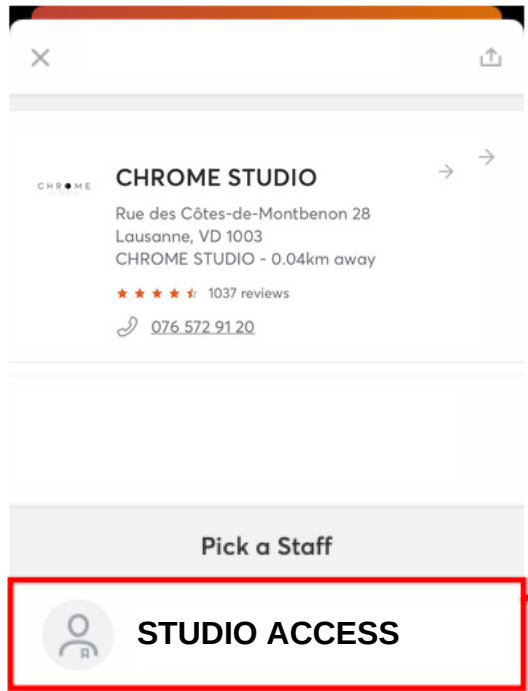
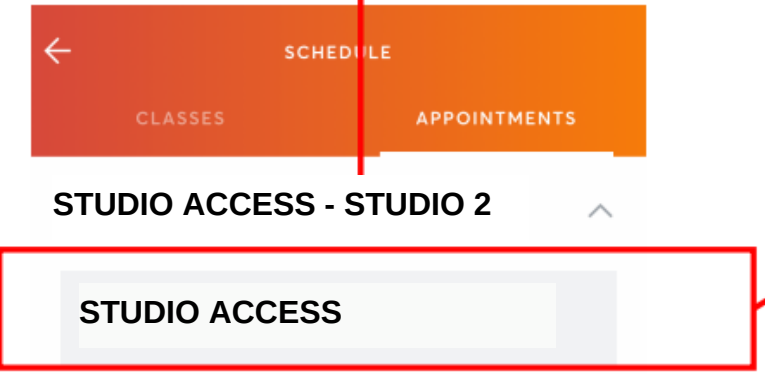
1. Cherchez CHROME STUDIO
2. Enregistrez CHROME STUDIO dans vos favoris en le marquant avec un coeur.
3. Allez sur "Appointments"








Cliquez



# CONTACT



*Vous rencontrez un problème ? Contactez-moi.*

CHROME STUDIO - Directrice Virginie - +41 76 572 91 20